



2023년 4분기 실적발표자료

본 자료에 포함된 회사의 경영실적에 대한 모든 정보는  
한국채택 국제회계기준(K-IFRS)에 따라 연결기준으로 작성되었습니다.

본 자료는 2023년 4분기 실적에 대한 외부감사인의 회계검토가 완료되지 않은  
상태에서 작성된 자료입니다.

따라서 최종 재무자료는 회계검토 과정에서 변경될 수 있습니다.

# 1. 전사 실적

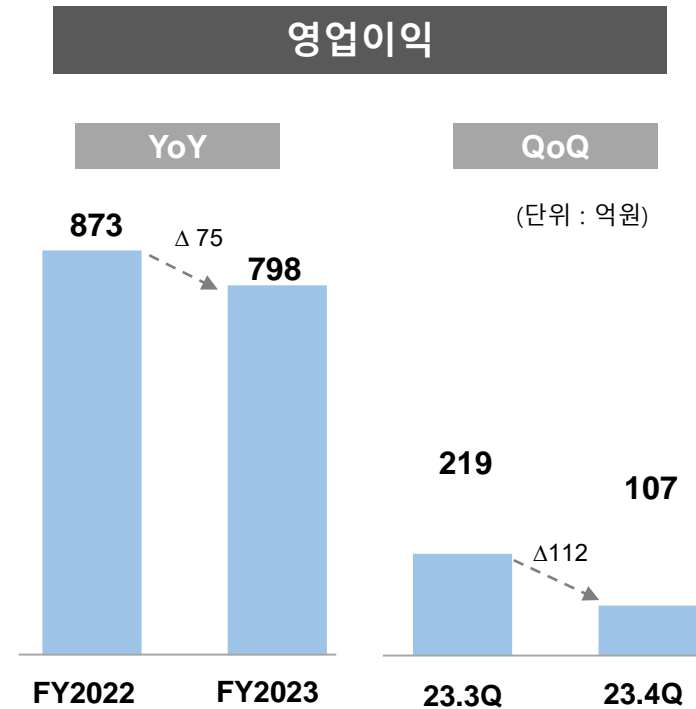
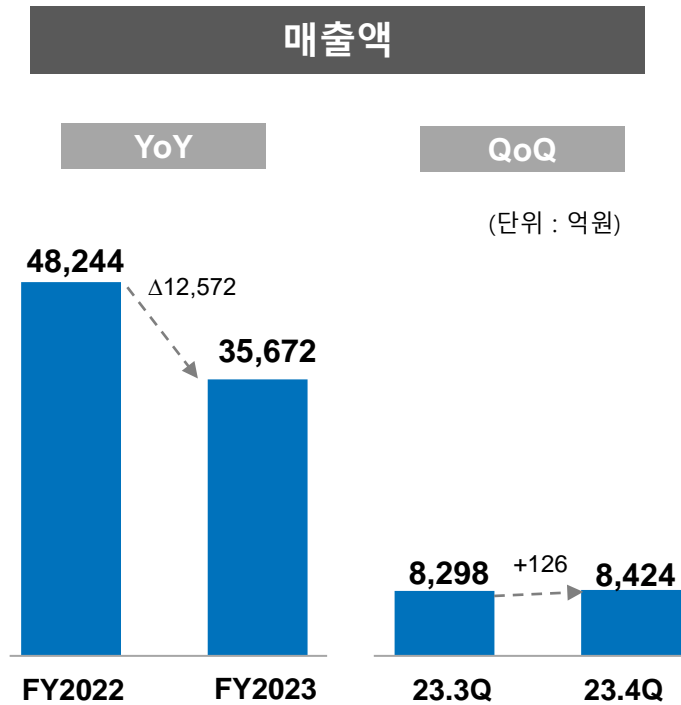
(단위 : 억원)

구분	당분기	전분기	QoQ	당기누적	전년동기누적	YoY
	2023.4Q	2023.3Q		FY2023	FY2022	
매출액	9,858	9,175	+7.4%	39,165	50,709	△22.8%
영업이익	132	228	△42.3%	765	705	+8.6%
세전이익	62	192	△67.5%	522	611	△14.6%
당기순이익	△22	126	적자전환	261	681	△61.7%

\*IFRS연결재무제표 기준

## 2. 사업부문별 실적 - 무역/유통

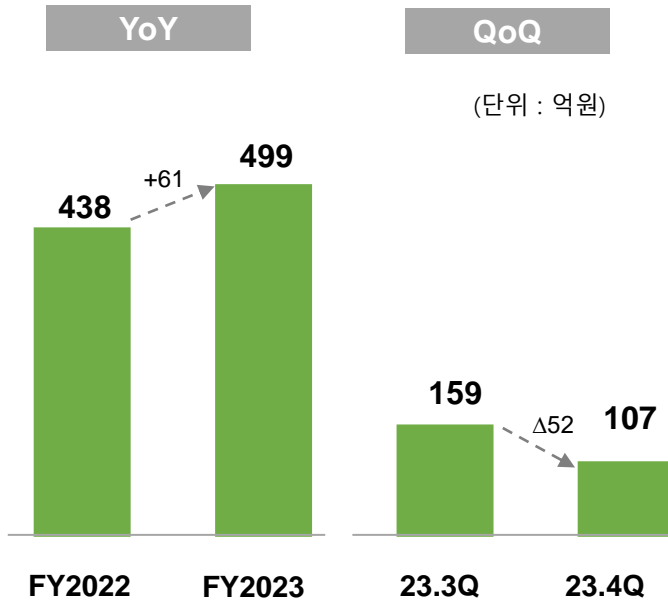
- 원자재 시황 하락으로 전년대비 매출 감소
- 철강부문 Trading 수량 증가로 이익 감소폭 완화



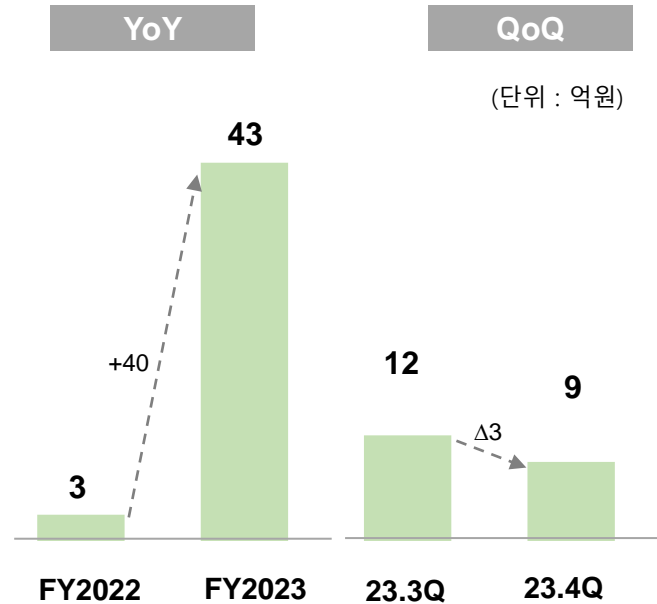
## 2. 사업부문별 실적 - 물류

- 수입차 PDI 취급수량 및 보관수량 증가로 전년대비 매출 및 이익 증가

### 매출액

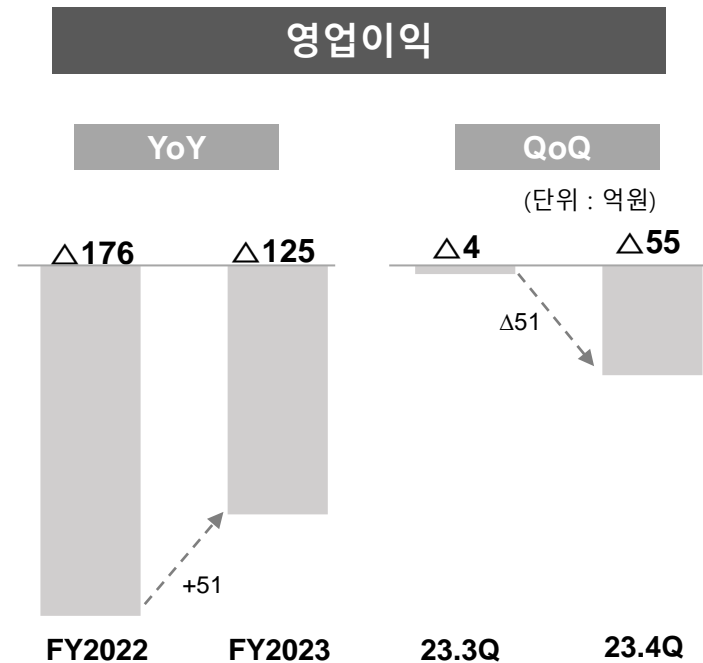
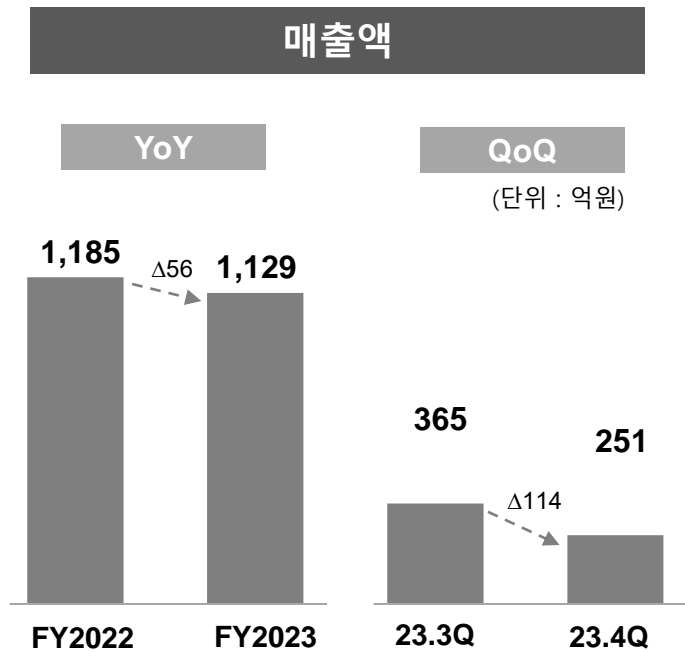


### 영업이익



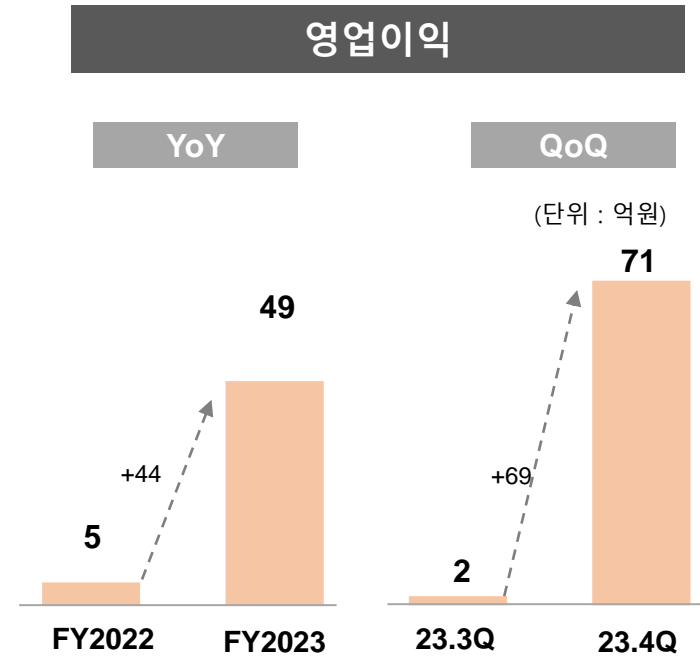
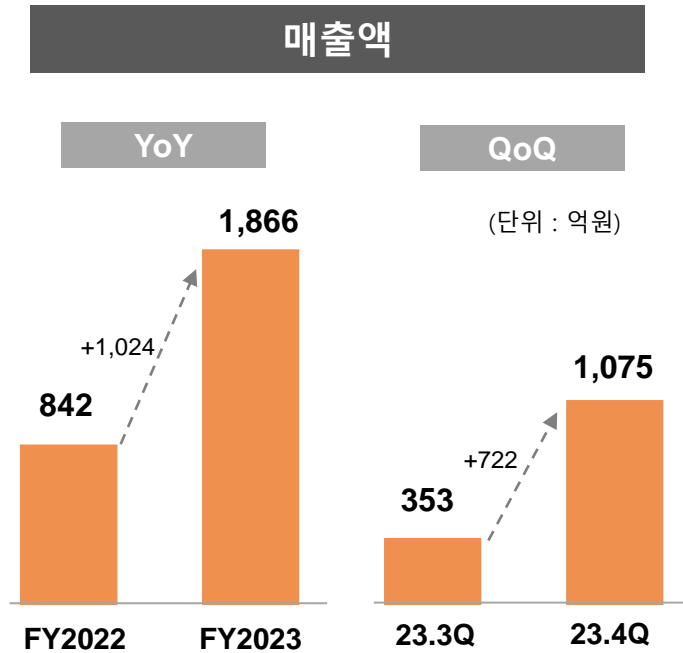
## 2. 사업부문별 실적 - 제조

- 매출액은 전년대비 소폭 감소했으나 원가율 개선으로 손익 개선



## 2. 사업부문별 실적 - 신사업/기타

- 전기버스 및 태양광부문 매출 및 이익 증가



### 3. 요약연결재무제표

(단위 : 백만원)

구분	2022 1Q	2022 2Q	2022 3Q	2022 4Q	2023 1Q	2023 2Q	2023 3Q	2023 4Q
<b>자 산</b>	<b>1,513,732</b>	<b>1,471,291</b>	<b>1,584,817</b>	<b>1,419,413</b>	<b>1,262,003</b>	<b>1,327,000</b>	<b>1,406,728</b>	<b>1,401,098</b>
<b>유동자산</b>	<b>1,118,157</b>	<b>1,081,917</b>	<b>1,175,906</b>	<b>1,006,878</b>	<b>854,562</b>	<b>916,549</b>	<b>975,500</b>	<b>967,517</b>
현금 및 현금성자산	75,243	81,191	159,093	150,614	104,168	191,530	240,269	205,027
매출채권 및 기타유동채권	671,626	634,194	612,613	519,427	463,907	451,607	410,560	445,211
재고자산	278,726	292,012	307,229	242,312	189,064	204,039	252,675	213,129
기타	92,562	74,520	96,971	94,525	97,423	69,373	71,996	104,150
<b>비유동자산</b>	<b>395,575</b>	<b>389,374</b>	<b>408,911</b>	<b>412,535</b>	<b>407,441</b>	<b>410,451</b>	<b>431,228</b>	<b>433,581</b>
유형자산	306,068	303,857	303,528	295,986	295,458	304,350	314,257	301,254
무형자산	4,953	4,854	4,838	4,952	5,662	11,255	11,518	11,621
기타	84,554	80,663	100,545	111,597	106,321	94,846	105,453	120,706
<b>부 채</b>	<b>1,161,297</b>	<b>1,103,372</b>	<b>1,187,718</b>	<b>1,012,699</b>	<b>841,554</b>	<b>902,597</b>	<b>966,490</b>	<b>953,110</b>
유동부채	1,005,948	948,147	976,918	825,650	636,063	628,917	809,326	769,700
비유동부채	155,349	155,225	210,800	207,049	205,491	273,680	157,164	183,411
총차입금	798,579	753,214	832,967	631,519	545,338	551,389	605,094	490,217
<b>자 본</b>	<b>352,435</b>	<b>367,919</b>	<b>397,099</b>	<b>406,714</b>	<b>420,449</b>	<b>424,403</b>	<b>440,238</b>	<b>447,988</b>
부채비율	329.5%	299.9%	299.1%	249.0%	200.2%	212.7%	219.5%	212.8%

<b>매출액</b>	<b>1,250,816</b>	<b>1,369,910</b>	<b>1,284,004</b>	<b>1,166,193</b>	<b>1,002,940</b>	<b>1,010,335</b>	<b>917,455</b>	<b>985,762</b>
영업이익	23,806	19,883	12,101	14,677	23,319	17,201	22,832	13,167
세전이익	16,209	22,785	16,736	5,391	14,321	12,483	19,179	6,226
당기순이익	11,704	19,284	11,997	25,077	9,115	6,604	12,608	(2,249)